




2017

**RELATÓRIO**  
**ANUAL**

NÚMEROS



**INSTITUTO FEDERAL**

Maranhão

Campus Bacabal



Maron Stanley Silva Oliveira Gomes

**Diretor-Geral**

Isa Prazeres Pestana

**Diretora de Desenvolvimento Educacional**

Tássio Teixeira Moraes

**Diretor de Administração e Planejamento**

Carlos Alberto Lira Júnior

**Chefe do Departamento de Ensino**

Claudio Magno Pereira Farias

**Chefe do Departamento de Extensão e Relações Institucionais**

Emerson George Melo Mendes

**Chefe do Departamento de Registro e Controle Acadêmico**

Jeymerson de Paula Veloso

**Chefe do Departamento de Pesquisa, Pós-Graduação e Inovação**

Joanne Lwouyse Silva Rodrigues

**Coordenadora de Assuntos Estudantis**

Joaquim Thelho da Rocha Magalhães

**Coordenador de Gestão de Pessoas**

Márcio Geldo Silva Neves

**Coordenador de Execução Orçamentária e Financeira**

José Mariano Silva Leite Junior

**Coordenador de Planejamento e Gestão Patrimonial**

Joabe dos Santos Melo

**Coordenador de Licitações, Compras e Contratos**

Diogo Rogério Alves Costa

**Coordenador de Apoio Pesquisa Institucional**

Bruno Loiola Marinho

**Coordenador de Tecnologia da Informação e Comunicação**

Rosangela Araújo de Jesus

**Chefe de Gabinete**

## ROL DE RESPONSÁVEIS

Nome	Cargo	Período	
Isa Prazeres Pestana	Diretora de Desenvolvimento Educacional	02/01/2017	16/01/2017
		20/02/2017	22/02/2017
		10/04/2017	12/04/2017
		18/04/2017	23/04/2017
		18/05/2017	19/05/2017
		12/07/2017	14/07/2017
		16/08/2017	18/08/2017
		24/08/2017	26/08/2017
		23/10/2017	24/10/2017
		16/11/2017	17/11/2017
		20/11/2017	24/11/2017
Joanne Lwouyse Silva Rodrigues	Coordenadora de Assuntos Estudantis	30/10/2017	01/11/2017
Tássio Teixeira Moraes	Diretor de Administração e Planejamento	08/02/2017	10/02/2017
		09/11/2017	10/11/2017
		20/03/2017	21/03/2017
		02/10/2017	16/10/2017
		24/04/2017	02/05/2017
		16/05/2017	17/05/2017
		14/09/2017	16/09/2017
		18/06/2017	21/06/2017
		28/06/2017	30/06/2017
		25/06/2017	27/06/2017

## Sumário

<b>1. APRESENTAÇÃO .....</b>	<b>4</b>
<b>2. GESTÃO DE PESSOAS .....</b>	<b>4</b>
<b>3. ATIVIDADES ACADÊMICAS.....</b>	<b>6</b>
<b>3.1. Ocupação, oferta e conclusão de cursos .....</b>	<b>6</b>
<b>3.2. Distribuição da Carga Horária Docente .....</b>	<b>7</b>
<b>3.3. Pesquisa.....</b>	<b>11</b>
<b>3.4. Extensão .....</b>	<b>13</b>
<b>3.5. Biblioteca.....</b>	<b>14</b>
<b>4. POLÍTICA DE ASSISTÊNCIA ESTUDANTIL .....</b>	<b>15</b>
<b>6. GESTÃO DE FROTAS.....</b>	<b>16</b>
<b>7. EXECUÇÃO ORÇAMENTÁRIA .....</b>	<b>17</b>
<b>8. AVALIAÇÃO DA GESTÃO .....</b>	<b>18</b>

## 1. APRESENTAÇÃO

O presente Relatório objetiva mostrar de forma analítica e crítica as ações acadêmicas e administrativas desenvolvidas pelo Instituto Federal do Maranhão, Campus Bacabal durante o ano de 2017. Para melhor compreensão do processo de gestão do campus, discriminaram-se dados qualitativos e quantitativos destas ações, para que se possa, ao longo do tempo, acompanhar os avanços ou retrocessos do Campus, ao mesmo tempo, apontar os desafios institucionais futuros.

Os dados encontram-se distribuídos em cinco (5) tópicos: Gestão de Pessoas, Atividades Acadêmicas, Política de Assistência Estudantil, Gestão de Frotas e Execução Orçamentária. Em atividades acadêmicas destacam-se os dados relacionados ao Ensino, Pesquisa e Extensão do Campus.

## 2. GESTÃO DE PESSOAS

**Quadro 1:** Número de Servidores docentes efetivos por maior titulação (situação em 31/12/2017)

Titulação	Número de Docentes Efetivos	
	2016	2017
Graduação	4	4
Especialização	19	21
Mestrado	25	30
Doutorado	3	5
<b>Total:</b>	<b>51</b>	<b>60</b>

**Quadro 2:** Número de Servidores docentes temporários por maior titulação (situação em 31/12/2017)

Titulação	Número de Docentes Temporários	
	2016	2017
Graduação	4	4
Mestrado	1	-
Doutorado	0	-
<b>Total:</b>	<b>5</b>	<b>4</b>

**Quadro 3:** Número de servidores técnico-administrativos em educação por cargo e maior qualificação (situação em 31/12/2017)

Titulação	CLASSE C		CLASSE D		CLASSE E	
	2016	2017	2016	2017	2016	2017
Médio	6	3	4	5		
Graduação	2	5	6	5	3	2
Especialização	2	2	6	8	9	7
Mestrado				1		1
Total:	<b>10</b>	<b>10</b>	<b>16</b>	<b>19</b>	<b>12</b>	<b>10</b>

**Quadro 4:** Número de Servidores afastados para Pós-Graduação Stricto Sensu

Categoria	Mestrado		Doutorado	
	2016	2017	2016	2017
Docente	3		5	<b>6</b>
Técnico-Administrativo	1	<b>1</b>	-	

**Quadro 5:** Número de Servidores capacitados com recurso do Campus

**O valor investido corresponde a tudo que foi gasto, incluindo diárias e passagens.**

2016		
Categoria	Nº de Servidores	Valor investido (R\$)
Docente	35	23.232,09
Técnico-Administrativo	39	37.545,67
<b>Total:</b>		<b>60.777,76</b>
2017		
Categoria	Nº de Servidores	Valor investido (R\$)
Docente	05	5.318,59
Técnico-Administrativo	05	10.300,68
<b>Total:</b>		<b>15.619,27</b>

**Quadro 6:** Quadro de funcionários terceirizados por setor

Setor	Nº de funcionários	
	2016	2017
Serviços Gerais	8	8
Vigilância	8	8
Portaria	0	0
Motorista	1	1
Recepcionista	1	0
Jardineiro	1	0

### 3. ATIVIDADES ACADÊMICAS

#### 3.1. Ocupação, oferta e conclusão de cursos

**Quadro 7:** Dados sobre ingresso, ocupação e conclusão de cursos regulares no ano de 2017

CURSO	FORMA/ MODALIDADE	FORMA DE INGRESSO	N° DE ALUNOS MATRICULADO S EM ANOS ANTERIORES	VAGAS EM 2017			N° DE CERTIFICAÇÃ O OU DIPLOMAÇÃO EM 2017
				Ofertada s	Preenchida s	Ocupadas em 2017.2	
Operador de Computador	FIC Presencial	Sorteio Público	*	0			
Técnico em Administração	Integrado	Seletivo	167	40	40	40	31
Técnico em Administração	Subsequente	Seletivo	123	40	36	36	2
Técnico em Informática	Integrado	Seletivo	158	40	40	38	29
Técnico em Informática	Subsequente	Seletivo	120	40	37	37	5
Técnico em Meio Ambiente	Integrado	Seletivo	110	0	0	0	11
Técnico em Química	Integrado	Seletivo	121	40	40	40	6
Técnico em Vendas	Integrado - EJA	Seletivo	120	0	0	0	0
Química	Licenciatura	SISU	139	40	33	32	9
Química	Licenciatura	PARFOR	48	0	0	0	1
Tecnologia de Alimentos	Tecnólogo	SISU	95	40	23	23	2
Meio Ambiente Aplicado ao Ensino de Ciências	Especialização	Seletivo	0	40	40	39	0

**Consideração ou análise:** O curso FIC de Operador de Computador não passou por esse departamento, sendo assim, não temos os dados solicitados.

### 3.2. Distribuição da Carga Horária Docente

**Quadro 9:** Distribuição da Carga horária por docente

Nome do Docente	2017.1				2017.1			
	Ensino	Pesquisa	Extensão	Gestão	Ensino	Pesquisa	Extensão	Gestão
Abigail Ferreira Milen	<b>Afastado para Mestrado</b>							
Ailson da Silva Lopes	18	4		18	17		4	19
Ana Caroline Pires Miranda	21	4	7	8	34		6	
Andreia Paulino da Silva	<b>Afastada para Mestrado</b>							
Carla Georgea Silva Ferreira	28		3	9	21	4	7	8
Carlos Alberto Lira Junior	24		4	12	20	4	2	14
Clarisse Cordeiro Medeiros	<b>Em exercício na Reitoria</b>							
Claudia Regina Brito Mendes	26		14		26		14	
Claudia Simone Carneiro Lopes								
Claudio Magno Pereira Farias								
Diogo Vinicius de Sousa Silva	<b>Afastado para Doutorado</b>							
Douglas Rafael e Silva Barbosa								
Eder Johnson de Area Leao Pereira	<b>Afastado para Doutorado</b>							
Emanuel da Cruz Lima	28	2	2	8	28	2		10



Esther Gregorio Oliveira					31		9	
Fernando Silva Lima	16	4	5	15	22	4	14	
Francisco Alan de Oliveira Santos	32	4	4		32	4	4	
Francisco Antonio G. Almeida Moura	<b>Afastado para Doutorado</b>							
Francisco de Assis Pereira Filho	27	8	6		32	6	2	
Francisco Marques de Oliveira Neto	36		2	2	10	1	6	10
François Fernandes Ribeiro Barbosa	35	5	4		31	5	4	
Gildevan Nolasco Lopes	<b>Afastado para Doutorado</b>							
Huerllen Vicente Lemos e Silva	28		4	10	<b>Exercício provisório em Caxias</b>			
Inara Fernanda Silva de Morais	36		4		<b>Contrato encerrado</b>			
Isa Prazeres Pestana	12		4	22				
Janilson Lima Souza								
Jerlane Farias Caldas	<b>Licença Maternidade</b>							
Jeymeson de Paula Veloso	28	2	10		29	1	4	6
Jucilane de Sousa Carlos	31		4	5	22			18
Leandro Lago Santos	15		25		29		11	
Leonildes de Jesus Aguiar Vieira	22	4	4	10	22	4	4	10

Luis Fernando Raposo Nascimento	30		10			30		10
Livia Xerez Pinho	<b>Entrou em exercício em 2017.2</b>				32		8	
Mara Reyjane Teixeira	32		8		32		8	
Marcelo Eugenio de Castro Goncalves	37		3		32		8	
Maria das Gracas de Oliveira e Silva	<b>Afastada para Doutorado</b>							
Maron Stanley Silva Oliveira Gomes				40				40
Neuma Cristina da S. Andrade Cunha								
Odeir de Jesus Lima	34	1	1	4	33	2	1	4
Pablo Cruz Santos								
Pablo Silva Império	38		2		<b>Removido</b>			
Pedro Alves Fontes Neto	23	7	10		25		15	
Regina Rosa Parente	<b>Afastada para Doutorado</b>							
Renato Celso Viana Couto	27	5	8		<b>Contrato encerrado</b>			
Ronaldo Pizzatto do Nascimento Silva								
Rosangela Aparecida Ribeiro Carreira	37	5	2		42		3	
Simone Kelly Rodrigues Lima	30	8	2		30	8	2	
Tetsuelma Leal Alves	32		8		35		5	

Thais Silva da Rocha	34	2	4					
Thais Vieira Paiva	38	2			39	1		
Wellington de Sousa Monteles	<b>Afastado para Mestrado</b>							
Williane de Fatima Vieira Batista	38		2		38		2	
Ywry Crystiano da Silva Magalhaes	<b>Afastada para Doutorado</b>							

#### **Consideração e análise:**

Percebe-se que a carga horária destinada a pesquisa e extensão ainda é considerada baixa, principalmente as destinadas às pesquisas, poucos docentes destinam parte sua carga horária a esta.

Alguns docentes não enviaram seus Plano Semestrais de Trabalho, o que impede uma melhor análise dos dados disponíveis.

### 3.3. Pesquisa

**Quadro 10:** Ações de Pesquisa do Campus em 2015/2016 e 2016/2017

#### Vigência 2015/2016

	Quantidade	Nº de Alunos Envolvidos	Nº de Docentes Envolvidos	Nº de Técnicos Envolvidos
Projetos de pesquisa aprovados	18	22	13	00
Grupos de Pesquisa	01	06	09	01

#### Vigência 2016/2017

	Quantidade	Nº de Alunos Envolvidos	Nº de Docentes Envolvidos	Nº de Técnicos Envolvidos
Projetos de pesquisa aprovados	23	26	14	00
Grupos de Pesquisa	01	00	03	00

**Quadro 11:** Quantidade de Bolsas para Discentes

Programa	Fonte de Financiamento				
	Voluntário	Campus Bacabal	IFMA	FAPEMA	CNPq
PIBIV	00	00	00	00	00
PIBIC-EM	00	00	06	05	00
PIBIC	00	03	01	00	02
PIBIT	00	00	01	00	00

#### Valor investido pelo Campus em 2017

Programa	Fonte de Financiamento				
	Voluntário	Campus Bacabal	IFMA	FAPEMA	CNPq
PIBIV	00	00	00	00	00
PIBIC-Ensino Médio	00	00	06	00	02
PIBIC Superior	00	00	05	04	02
PIBITI	00	00	02	00	00
BDI	00	00	01	00	00
FABRICA DE JOGOS	00	00	01	00	00

## Campus em 2016/2017

### Quadro 12: Captação de Recursos de Apoio a projetos e Bolsas de Iniciação Científica

#### 2015/2016

Fonte de Financiamento	Nº de projetos	Total de Recursos Captados (R\$)
Campus Bacabal	03	14.400,00
IFMA	08	9.600,00
FAPEMA	05	60.000,00
CNPq	02	9.600,00

#### 2016/2017

Fonte de Financiamento	Nº de projetos	Total de Recursos Captados (R\$)
Campus Bacabal	00	-
IFMA	15	73.920,00
FAPEMA	04	19.200,00
CNPq	04	15.840,00

**Análise:** No ano de 2017, a despeito do aumento do número de bolsas de iniciação científica, não fomos contemplados em editais de financiamento para aquisição de equipamentos (como no ano de 2016, quando obtivemos, além de bolsas de iniciação científica, recursos para aquisição de material permanente no Edital Geração Ciência 13/2016 da FAPEMA, no montante de R\$60.000,00).

Outro dado que chama atenção é a diminuição de professores e bolsistas que possuem vínculo com grupos de pesquisa no IFMA campus Bacabal. Vale ressaltar que apenas um grupo de pesquisa é cadastrados na plataforma lattes, o que revela a necessidade de ampliarmos o número de pesquisadores cadastrados no diretório do CNPq, inclusive como possibilidade de ampliar as possibilidades de captação de recursos em editais externos a PRPGI-IFMA.

### 3.4. Extensão

**Quadro 13:** Ações de Extensão do Campus em 2017

Ação	Total	N° de Alunos Envolvidos	N° de Docentes Envolvidos	N° de Administrativos Envolvidos	Projetos com Financiamento do Campus		Projetos com Financiamento da Reitoria	
					N°	Valor investido	N°	Valor investido
Projetos de Extensão Submetidos	44	317	70	22	18	47.356,75	1	2.000,00

**Quadro 14:** Convênios em vigência e celebrados pelo Campus em 2017

Instituição	Objeto	Período de Vigência
COSTA E JESUS LTDA	Autoescola	indeterminado
VARÃO & ALMEIDA LTDA ME	Farmácia de manipulação	indeterminado
JACKSON R. GARCIA EIRELI – ME	Serviços gráficos	indeterminado
Leão e Gomes Ltda	Estética e salão de beleza	indeterminado
P PEREIRA AMBROSIO – ME	Ótica	indeterminado
I S LIMA – ME	Ótica	indeterminado
CENTRO ODONTOLOGICO SANTA TEREZINHA LTDA - ME	Clinica odontológica	indeterminado
M. A da Silva & Cia LTDA	Colégio infantil	indeterminado
LABORATORIO BOM PASTOR LTDA – EPP	Laboratório clínico	indeterminado
J. R. LIMA SILVA JÚNIOR	Comércio de combustível	indeterminado

### 3.5. Biblioteca

**Quadro 15:** Dados do acervo bibliográfico

Item	N° de Exemplares/Quantidade	
	2016	2017
Títulos de livros	1316	1963
Exemplares de Livros	2970	3584
Título de periódicos nacionais	0	18
Título de periódicos estrangeiros	0	0
Empréstimo de Livros	3475	4558
Assinatura de jornais	0	0
Assinatura de revistas	0	0
TCC depositados	2	12

**Consideração ou análise:** Os periódicos existentes no acervo são oriundos de doação, porém estão previstas assinaturas para o período de 2018.

#### 4. POLÍTICA DE ASSISTÊNCIA ESTUDANTIL

**Quadro 16:** Ações de assistência estudantil em 2016

<b>Ação</b>	<b>Nº de Benefícios concedidos</b>	<b>Valor Investido (R\$)</b>
Bolsa Permanência (EJA)	30	37.320,00
Auxílio Moradia	11	22.500,00
Bolsa Monitoria (Superior)	6	8.800,00
Bolsa Monitoria (NAPNE)	1	800,00
Auxílio Transporte	206	164.800,00
Auxílio Transporte (PARFOR)	21	26.306,00
Ajuda de Custo para viagens	174	28.295,00
Bolsa de Estudos (Superior)	38	52.000,00
Bolsa de Estudos (Técnico)	90	55.800,00
Bolsa de Extensão	6	8.880,00
Bolsa de Pesquisa	5	10.000,00
Bolsa Fiscalização	21	5.594,00
<b>Total:</b>	<b>603</b>	<b>412.215,00</b>

**Quadro 17:** Ações de assistência estudantil em 2018

<b>Ação</b>	<b>Nº de Benefícios concedidos</b>	<b>Valor Investido (R\$)</b>
Bolsa Permanência (EJA)	11	19.200,00
Auxílio Moradia	08	21.600,00
Bolsa Monitoria (Superior)	3	4.400,00
Bolsa Monitoria (Técnico)	2	1.820,00
Bolsa Monitoria de Eventos	37	3.700,00
Bolsa Monitoria (NAPNE)	2	4.160,00
Auxílio Transporte	218	195.750,00
Auxílio Material Didático	61	3932,34
Auxílio fardamento	44	3960,00
Auxílio Transporte (PARFOR)	12	9.600,00
Ajuda de Custo para viagens	100	21.455,38
Bolsa de Estudos (Superior)	10	31.200,00
Bolsa de Estudos (Técnico)	12	24.440,00
Bolsa de Extensão	9	6.160,00
Bolsa de Pesquisa	5	5.600,00
Bolsa Fiscalização	18	4.119,84
<b>Total:</b>	<b>552</b>	<b>361.097,56</b>



## 6. GESTÃO DE FROTAS

**Quadro 18:** Frota do Campus Bacabal em 2016

Marca	Modelo	Ano de Fabricação	Km percorrido	Despesas de manutenções	
				Preventiva (R\$)	Corretiva (R\$)
Nissan	Frontier	2009	140.000	2.008,00	16.400,00
Mercedes-Benz	Sprinter	2013	59.000	5.515,11	0,00
Volkswagen	Versatile R	2011	75.000	3.800,00	0,00

**Quadro 19:** Frota do Campus Bacabal em 2017

Marca	Modelo	Ano de Fabricação	Km percorrido	Despesas de manutenções	
				Preventiva (R\$)	Corretiva (R\$)
Nissan	Frontier	2009	161.000	0,00	26.914,00
Mercedes-Benz	Sprinter	2013	88.500	0,00	28.013,82
Volkswagen	Versatile R	2011	75.000	0,00	0,00

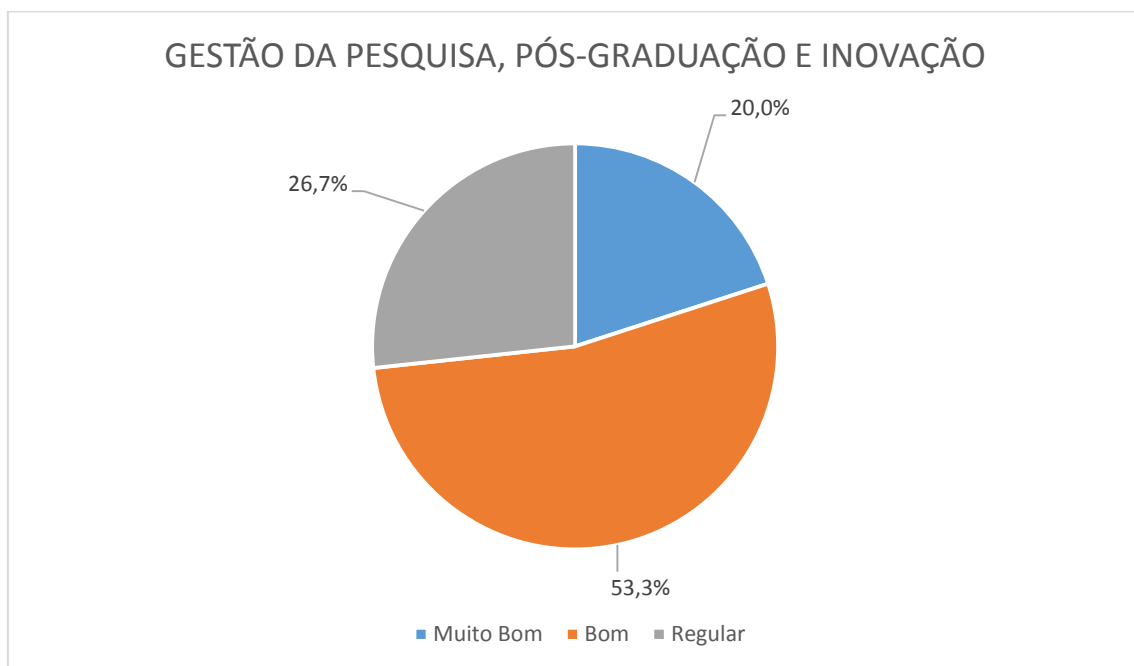
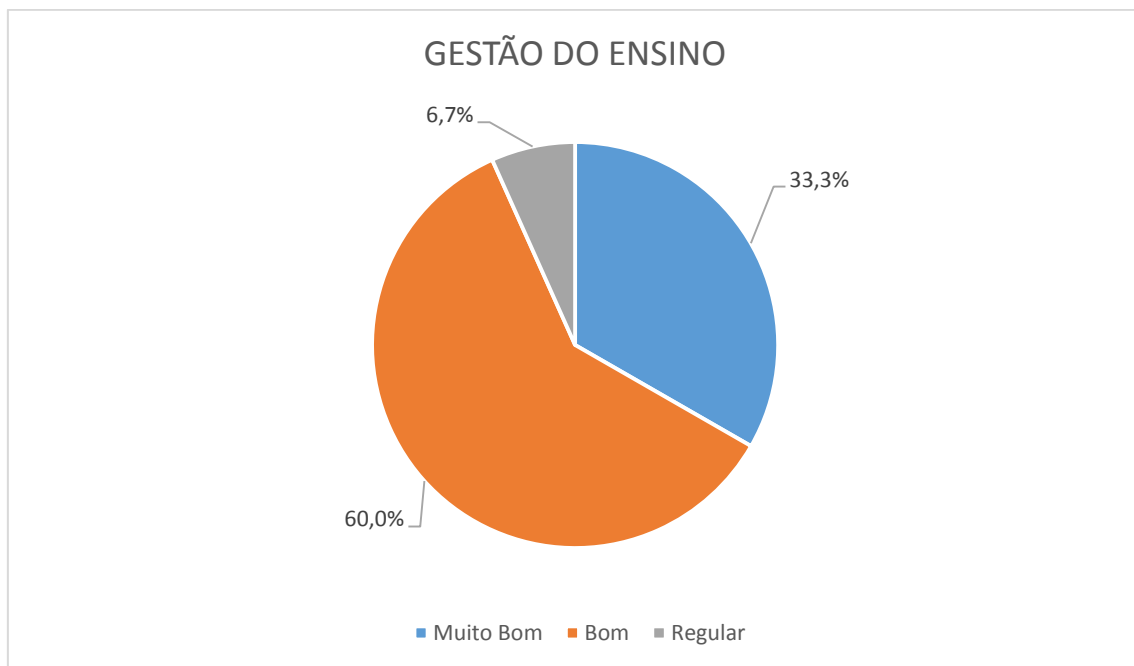
## 7. EXECUÇÃO ORÇAMENTÁRIA

**Quadro 18:** Visão Geral da Execução Orçamentária

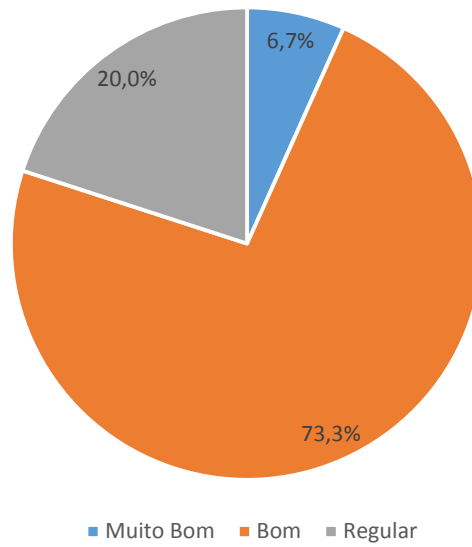
<b>RUBRICA</b>	<b>EMPENHADO</b>	<b>PAGO</b>	<b>SALDO NE</b>
DIÁRIAS PESSOAL CIVIL	63.030,43	63.030,43	0,00
AUXILIO AO ESTUDANTE	449.187,56	449.187,56	0,00
AUXILIO FINANCEIRO A PESQUISADORES	23.670,29	23.670,29	0,00
MATERIAL DE CONSUMO	71.184,67	56.108,95	15.075,72
PASSAGENS PESSOAL CIVIL	4.096,19	4.096,19	0,00
OUTROS SERVICOS DE TERCEIROS - P.F.	29.602,84	29.602,84	0,00
LOCACAO DE MAO-DE-OBRA	763.073,93	697.396,40	65.677,53
OUTROS SERVICOS DE TERCEIROS - P.J.	386.132,88	368.644,53	17.488,35
OUTROS SERV. TERC. - P J INTRA SIAFI	2.645,79	1.197,00	1.448,79
CONTR. PREVIDENC. – TERCEIROS - INTRA	5.093,17	5.093,17	0,00
CONTR. PREVIDENCIARIAS - TERCEIROS	400,00	400,00	0,00
DESPESAS DE EXERCÍCIO ANTERIOR	38.698,04	38.698,04	0,00
REEMBOLSO DE DESPESAS	2.237,77	2.237,77	0,00
MATERIAL PERMANENTE	66.745,00	540,00	66.205,00
<b>TOTAL</b>	<b>1.905.798,56</b>	<b>1.739.903,17</b>	<b>165.895,39</b>

## 8. AVALIAÇÃO DA GESTÃO

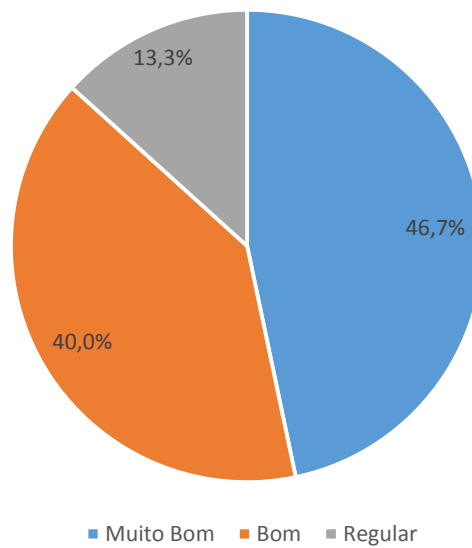
Avaliação realizada pelos servidores



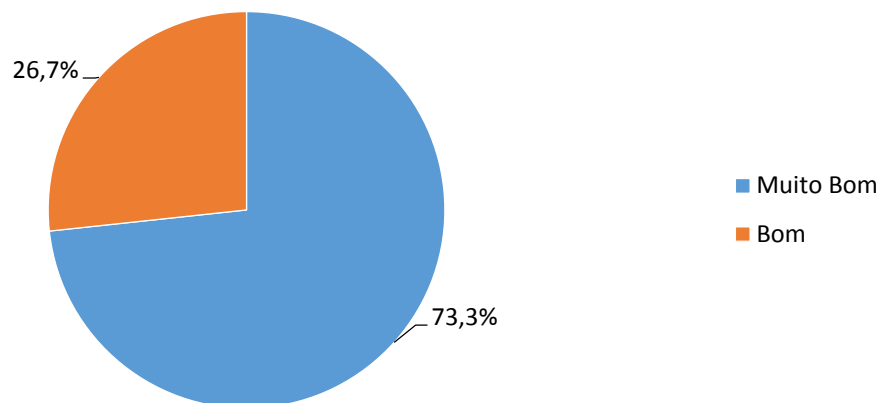
## GESTÃO DA EXTENSÃO E RELAÇÕES INSTITUCIONAIS



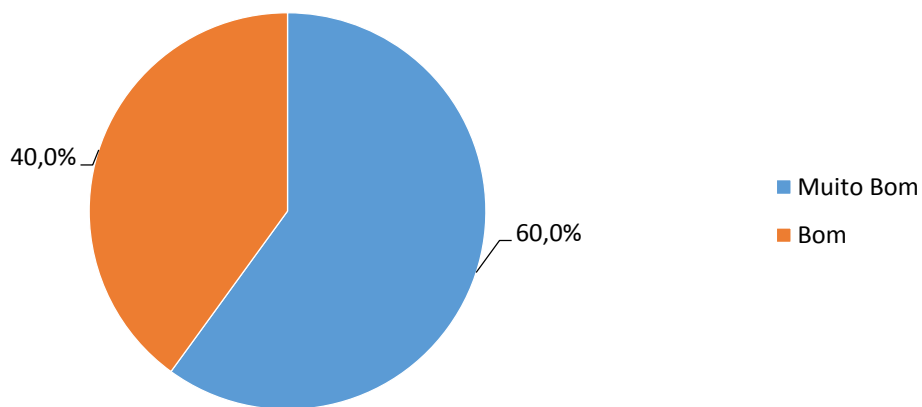
## GESTÃO DO PLANEJAMENTO E ADMINISTRAÇÃO



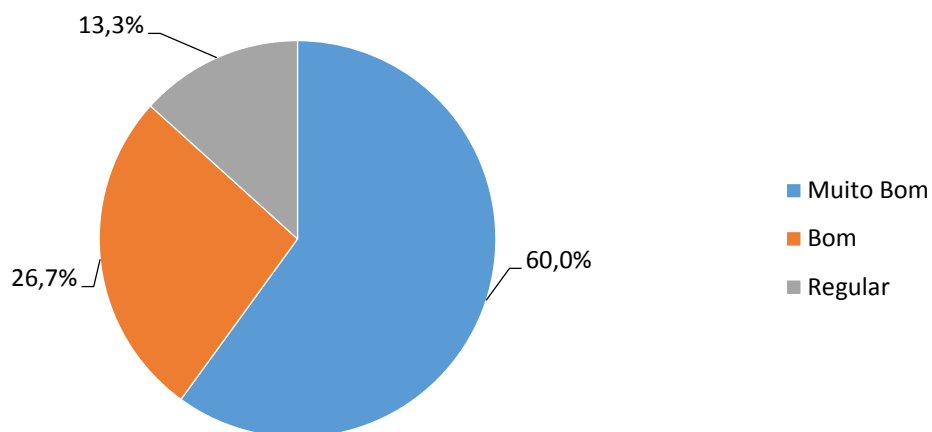
## ASPECTOS GERAIS DA GESTÃO Transparencia



## ASPECTOS GERAIS DA GESTÃO Compromisso



## ASPECTOS GERAIS DA GESTÃO Planejamento



## ASPECTOS GERAIS DA GESTÃO Evolução do Campus

